

Komfort-Zuluftauslass; Typ: BKZ125



Produktart: Zuluftdurchlass für Mischluftsysteme

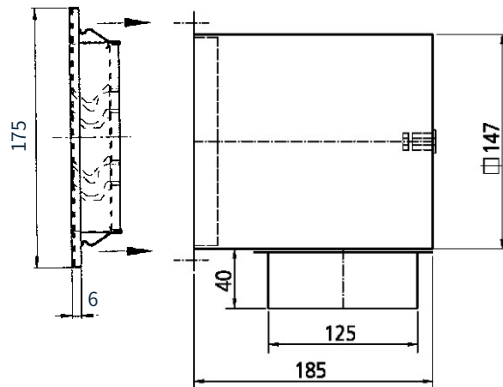
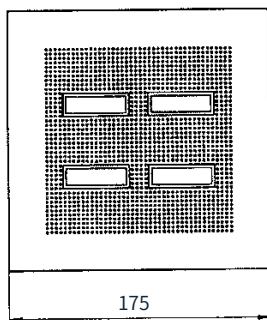
Baugröße: BKZ 125

Montageart: Wandeinbau Typ BKZ 125 W
Deckeneinbau Typ BKZ 125 D

Ausführung: Stahlblech, pulverbeschichtet RAL9010

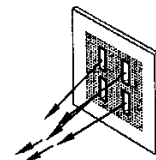
Optionen: -Kasten Anschluss seitlich
-Kasten Anschluss hinten
-Verschiedene Anschlussdurchmesser sind möglich

Abmessungen

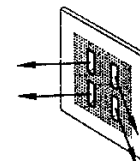


Kasten K125

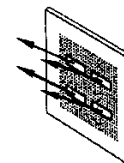
Anordnung Düsenstück



Vertikal 1
Typ BKZ100-A

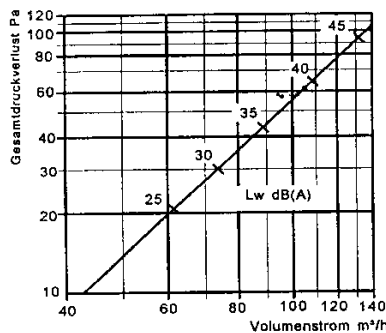


Vertikal 2
Typ BKZ100-B



Horizontal
Typ BKZ100-AU

Technische Daten



Volumenstrom:

40 – 130 m³/h

Empfohlener Volumenstrom bei kontr. Wohnungslüftung 40 m³/h

Ausblashöhe:

2 – 3.5 m

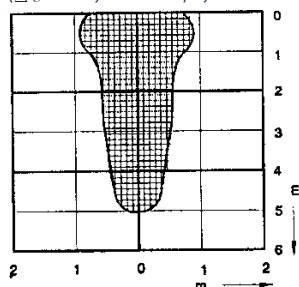
Temp. -Differenz Zuluft - Raumluft

Heizen: $\Delta\vartheta \leq 3 \text{ K}$

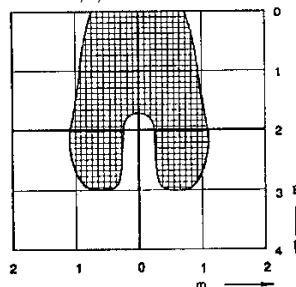
Kühlen: $\Delta\vartheta \leq 8 \text{ K}$

Isovelen der Strahlbilder

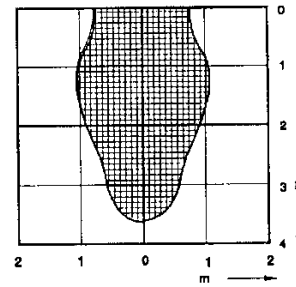
($\Delta\vartheta = 0 \text{ K}$, $V = 80 \text{ m}^3/\text{h}$, 50 mm unter Decke, $v = 0.2 \text{ m/s}$)



Typ BKZ125-A



Typ BKZ125-B



Typ BKZ125-AU