

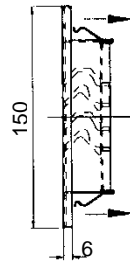
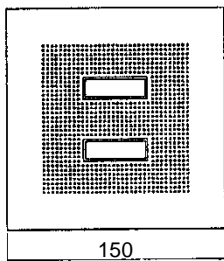
Komfort- Zuluftauslass

Typ: BKZ100

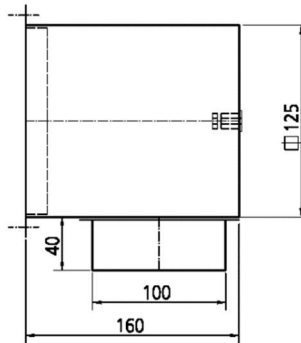


- Produktart:** Zuluftdurchlass für Mischluftsysteme
Baugrösse: BKZ 100
Montageart: Wandeinbau Typ BKZ 100 W
 Deckeneinbau Typ BKZ 100 D
Ausführung: Stahlblech, pulverbeschichtet RAL9010
Optionen: - Kasten Anschluss seitlich
 - Kasten Anschluss hinten
 - Verschiedene Anschlussdurchmesser sind möglich

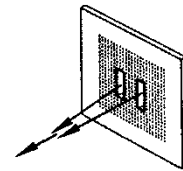
Abmessungen



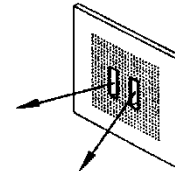
Kasten K100



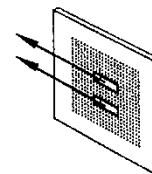
Anordnung Düsenstück



Vertikal 1
Typ BKZ100-A

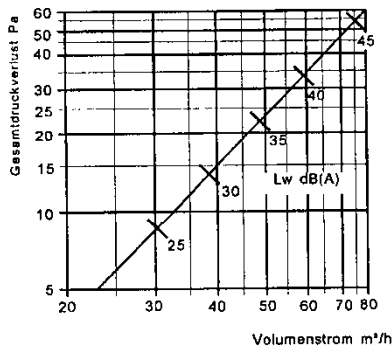


Vertikal 2
Typ BKZ100-B



Horizontal
Typ BKZ100-AU

Technische Daten



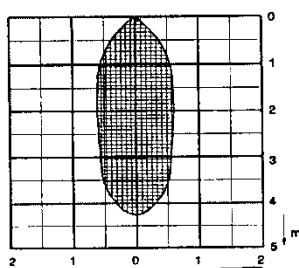
Volumenstrom:
 20 – 75 m^3/h
 Empfohlener Volumenstrom bei
 kontr. Wohnungslüftung 20 m^3/h

Ausblashöhe:
 2 – 3.5 m

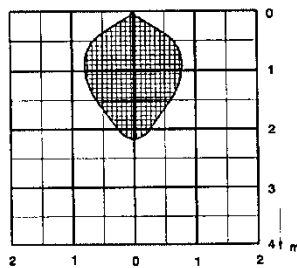
Temp.-Differenz Zuluft- Raumluft
 Heizen: $\Delta\vartheta \leq 3$ K
 Kühlen: $\Delta\vartheta \leq 8$ K

Isovelen der Strahlbilder

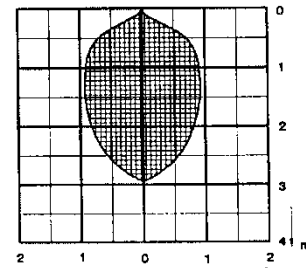
($\Delta\vartheta = 0$ K, $V = 60$ m^3/h , 50 mm unter Decke, $v = 0.2$ m/s)



Typ BKZ100-A



Typ BKZ100-B



Typ BKZ100-AU